

# Uygulama Bölgeleri


## Liposunix



Cerrahi Dışı Yüz ve Vücut Kontürlene Sistemi



Cerrahi Dışı Yüz ve Vücut Kontürlene Sistemi



# Hifu & Liposonix

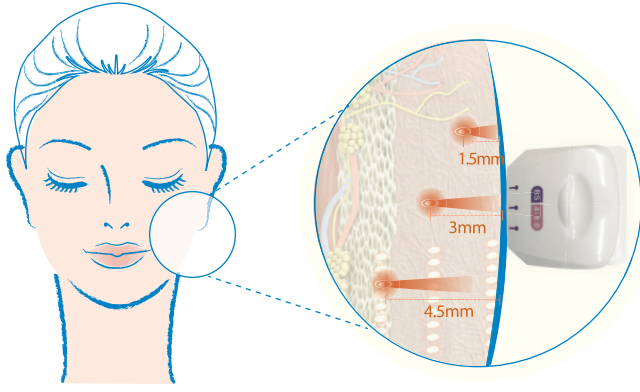
Tek Platform - 2 Sistem Bir Arada

DERMOKLİNİKA SAĞLIK KOZMETİK SAN. ve DİŞ TİC. LTD. ŞTİ.  
Adres. Denizköşkler Mah. Denizköşkler Cad. No: 24/5 Avcılar - İSTANBUL  
Tel: 0212 509 40 50 Fax: 0212 509 40 50  
[www.dcpharma.com.tr](http://www.dcpharma.com.tr)

[dc.pharma](https://www.instagram.com/dcpharma)



**dcpharma**  
medical aesthetics cosmetics




Vlift ile en kısa sürede sürede en etkin sonucu tüm vücudunuzda hissetmeniz artık mümkün.

Vlift Dermis ve SMAS tabakalarında termal koagülasyon gerçekleştirerek etkin yüz kaldırma, sıkılaştırma ve güvenli vücut şekillendirme sağlayan, yüksek odaklı ultrason sistemidir. Farklı kartus derinliklerine sahip başlıkları (1.5, 3, 4.5, 13 ) sayesinde cilt altında güçlü termal koagülasyon oluşturur. Bunun sonucunda etkin yağ parçalamayla vücudun doğal şekil almasını sağlar. Ayrıca diğer başlıklarıyla da yüzde sıkılaştırma ve kaldırma olanağına imkan verir.

### Vlift Nasıl Uygulanır

Vlift ameliyatsız yüz germe işlemi uygulamasında ultrasound başlık cilde değiştirilerek işlem yapılır. Ardından aynı uygulama başlığı ile cildin 4.5 mm ve altına odaklanmış termal ısı odakları ile cildin bundan olumlu anlamda faydalanması sağlanır. Bu işlem sırasında cilt yüzeyi uygulamadan etkilenmez. Cilde ulanan enerji sayesinde stimülasyon artar ve ciltte yeni kollagen oluşumu sağlanır. Güçlü bir sıkılaşma etkisi meydana gelerek zaman içinde cerrahi olmayan bir yüz germe etkisi oluşur.

### Uygulama Alanları



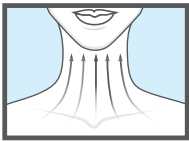
Kaş Kaldırma



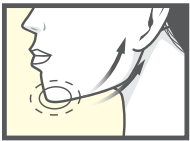
Kırışıklık Germe



V Çizgisi Şekillendirme



Boyun Kırışıklıkları



Çene Hattı Düzenleme



Alın Kırışıklıkları



Cerrahi Dışı Yüz ve Vücut Kontürlleme Sistemi

### Vlift Ameliyatsız Yüz Germe işlemi Kaç Seans Uygulanır?

Vlift uygulaması yalnızca tek seans uygulanmaktadır.

### Ultraformer3 Uygulaması Ne Kadar Sürmektedir?

Vlift uygulama süresi yapılan bölgeye göre değişmektedir. Uygulama yapılan bölgeye göre 30 - 45 dakika arasında sürmektedir.

### Uygulama Sırasında Acı Hissedilirmi?

### Uygulama Sonrası Dikkat Edilmesi Gerekenler?

Uygulamanın ardından kişi günlük aktivitelerine hemen dönebilir. Dikkat edilmesi gereken herhangi bir durum bulunmamaktadır. Vlift sonrasında ciltte yanık, leke, herhangi bir yan etki oluşmaz. Bazı kişilerde uygulama sonrası kızarıklık olursa da bu durum birkaç saat sonra normale dönmektedir.

### Vlift'in Diğer Ameliyatsız Yüz Germe işlemlerinden farkı nedir?

Vlift, Fokus ultrasound teknolojisinin kullanıldığı tek cilt sıkılaştırma yöntemidir. Ciltte tek bir uygulama ile etkili ve memnuniyet verici sonuçlara ulaşmak mümkün olmaktadır. Vlift derin dokuları düzeltebilen tek cihazdır. Uygulamanın amacı, cerrahi yöntemlerle kesilerek çıkartılan tabakayı erken safhada, ameliyatsız bir şekilde dışarıdan küçültmek ve oluşan hasarın etkisiyle yeni kolajen üretimi sağlayarak cildin gerginleşmesini sağlamaktadır.

### Vlift Uygulaması için Uygun Adaylar Kimlerdir?

Cildinde gevseme veya sarkma olan tüm kişiler Vlift için uygun adaylardır. Öncelikle 30 - 65 yaş arası cilt yapısı gevşediği için belirgin sonuç alınmaktadır.



## Vlift - Liposunix

### Liposunix tedavisi can yakar mı?

Farklı HIFU formlarında tedavi gören hastaların deneymediği acı ve ağrı seviyeleri değişiklik göstermektedir, ancak Liposunix cihazındaki el aparatı ile tedavi bölgesine uygulanan temas soğutmalı sistemi sayesinde acı/ağrı seviyeleri, oluşan uyuşma etkisi sayesinde önemli ölçüde azalır.

### Tedavi ne kadar sürüyor?

Liposunix iki başlığının aynı anda kullanılması sayesinde çok hızlı bir tedavi süreci sağlar ve piyasadaki diğer ürünlerle yapılan tedavilere harcanan süreyi oldukça gereksiz bir hale getirir. Ortalama bir tedavi seansı en fazla 20 dakika sürmektedir. Tedavi süreleri tedavi alanının büyüklüğüne ve hastanın nasıl rahat ettiğine bağlı olarak değişebilir.

### Kimler Liposunix tedavisi için uygun adaylardır?

Scizer tedavisi, karın bölgesinde inatçı yağ tabakasına sahip olan ve anestezi ve kesik içeren cerrahi müdahalenin dışında bir tedavi yöntemi arayan tüm adaylar için tavsiye edilir. 1 inç veya 2.5 cm'den daha kalın yağ katmanına sahipseniz Scizer tedavisi için uygunsunuz demektir.

### Herhangi bir yan etkisi var mıdır?

Liposunix, cilt yüzeyinin 13mm altına ultrason enerjisi uyguladığından 65 C'lık ısı seviyelerinde cilt altı tabakadaki yağ kütesinin eritilmesi sırasında ciltte geçici olarak kızarıklık, orta seviyede morarma, minimal seviyede rahatsızlık ve şişme meydana gelebilir. Bu belirtilerin hepsi tedaviden sonra ki 1-2 gün içinde ortadan kaybolur.

### Tedavi İlkeleri

